

somos **coop** »



Impulsionar Vidas e Comunidades

Relatório Anual
Desenvolvimento
2024



Certel
A força que nos une

A COOPERATIVA



A Certel oferece soluções em produtos e serviços que elevam a qualidade de vida das pessoas e contribuem sistematicamente para o desenvolvimento sustentável da região, a partir de três pilares: econômico, social e ambiental.

Sempre ativa na vida da comunidade, a Cooperativa implementa melhorias, incorpora novas tecnologias e investe no aperfeiçoamento de seus profissionais para prestar um atendimento de qualidade aos seus associados.

Ao optar pelos serviços da Certel, você se une a um movimento que fortalece laços, transforma vidas e impulsiona o crescimento das comunidades.

Certel, a força que nos une!



PROTEÇÃO DE DADOS

A Certel mantém a conformidade com a Lei Geral de Proteção de Dados Pessoais - LGPD (Lei nº 13.709/2018). As atividades de tratamento de dados pessoais podem ser identificadas no Aviso de

Privacidade disponível no site da Cooperativa. Eventuais dúvidas, solicitações e/ou exercício de direitos estabelecidos na LGPD podem ocorrer através do e-mail privacidade@certel.com.br.

SUMÁRIO

Mensagem do presidente	4
Mensagem do vice-presidente	5
Jeito de ser	6
Governança	7
Destaques	8
Certel 70 anos	9
A Cooperativa em Números	10
Cuidando das Pessoas	11
Social	12
Gestão Ambiental	12
Mudanças Climáticas e Intercooperação	13
Lojas Certel	14
Certel Artefatos de Cimento	14
Certel Comercializadora de Energia	15
Geração de Energia	15
Investimentos e projetos	16
Reconhecimentos	17
Demonstrações contábeis	18
Parecer da Auditoria Externa	23
Parecer do Conselho Fiscal	23

SAIBA MAIS

Em todas as páginas deste relatório, estão detalhadas em figuras quais são as ODSs, ESGs, Princípios Cooperativistas da área e assuntos já publicados no Jornal Certel.

Ícones



ODS



ESG



Princípios do Cooperativismo



Índice jornal CERTEL



Acesse os QR Codes para conhecer



MENSAGEM DO PRESIDENTE

O ano de 2024 foi diferente, bem atípico aos períodos anteriores. Ele testou a resiliência das nossas pessoas e das comunidades, com desafios nunca antes experimentados. Mas, com muita cooperação e engajamento, todos conseguimos superar esse momento adverso. A Certel, mesmo com toda dificuldade advinda pelos efeitos climáticos, conseguiu apresentar um resultado excelente.

Muitas ações estratégicas foram desenvolvidas durante o ano, sempre priorizando a oferta das melhores condições para a nossa região. Todos os serviços da Cooperativa foram e são fun-

damentais para assegurar que nossos associados sejam atendidos da melhor maneira, com agilidade, a qualquer hora. Que esta força que nos une cada vez mais continue se elevando, e que mais comunidades possam sentir suas vidas sendo impulsionadas pela Certel.

Abraços,

ERINEO JOSÉ HENNEMANN
Presidente

“Todos os serviços da Cooperativa foram e são fundamentais para assegurar que nossos associados sejam atendidos da melhor maneira, com agilidade, a qualquer hora.”

MENSAGEM DO VICE-PRESIDENTE

“O ano de 2024 nos apresentou desafios, mas também demonstrou o quão fortes e cooperativistas são as nossas pessoas.”

Somos uma Cooperativa que inova na administração com sustentabilidade. Fomentamos as comunidades com resultados significativos, melhorando a qualidade de vida e de renda, com foco na valorização das pessoas.

Impulsionamos vidas, criando soluções para que a Certel continue prosperando, por meio de um planejamento estratégico que prevê metas ousadas, resultados positivos e com o objetivo de alavancar os índices técnicos e econômicos, promovendo mais empregos, mais associados e mais investimentos. Trabalhamos para que as metas sejam expressivas em todos os serviços e áreas de atuação.

O ano de 2024 nos apresentou desafios, mas também demonstrou o quão fortes e cooperativistas são as nossas pessoas. Com união, superamos os percalços e focamos no desenvolvimento regional. Seguiremos promovendo o crescimento da Certel e evidenciando nossas comunidades.

Abraços,



DANIEL LUIS SECHI
Vice-presidente





JEITO DE SER

VALORES DA CERTEL



Solidez financeira;



Inovação permanente;



Prática do Cooperativismo;



Foco na nossa gente;



Segurança no ambiente de trabalho;



Compromisso com o meio ambiente e com as comunidades.

PROPÓSITO

Impulsionar vidas e comunidades.

MISSÃO

Proporcionar soluções em produtos e serviços, com atendimento próximo, contribuindo para a qualidade de vida e o desenvolvimento regional.

VISÃO

Ser uma empresa sustentável que oferece o melhor produto e atendimento, visando o crescimento da Certel.

GOVERNANÇA

Direção

Diretor administrativo financeiro:

Cleverson Castro Ortiz de Oliveira

Diretor operacional de energia:

Simão Pedro Diehl

Superintendente: Ilvo Edgar Poersch

Vice-presidente: Daniel Luis Sechi

Presidente: Erineo José Hennemann

Secretário: Rainer Büneker

Diretor de planejamento, engenharia

e regulação: Ernani Aloísio Mallmann

Diretor de geração e comercialização

de energia: Julio Cesar Salecker



Conselho Administrativo

Ademir Sipp, Roberto Carlos Wegner, Silvério Brune, Lauro Baum, Rosita Jussara Schneider, Daniel Luis Sechi, Erineo José Hennemann, Rainer Büneker e Irani Guaragni.



Conselho Fiscal

Nelson Lauri Appel, Gilmar Arthur Naher, Lili Beckenbach, Pedro Chisleni, Fabiane Graciela Bartz e José Ademar Gräff



DESTAQUES

83.090

associados

287

funcionários

Produziu mais de

71 mil MWh

com as suas usinas hidrelétricas e fotovoltaicas

R\$ 250.256.071,87

de ativos totais

40 funcionários

formaram-se com apoio da Certel

R\$ 42.511.795,96

de capital social

Jornal Certel é entregue para

68 mil

associados

R\$ 57.012.698,96

de patrimônio líquido

Programa de rádio em

12 emissoras

da região

Evitado o lançamento de

4.178 toneladas

de gás carbônico na atmosfera

3.962

horas investidas em educação

37 lojas físicas e um e-commerce

6 estações

de recarga veicular

1 indústria de artefatos de cimento

4 usinas hidrelétricas

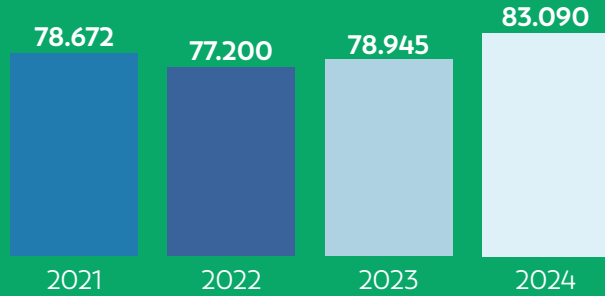
1 comercializadora de energia

3 usinas fotovoltaicas



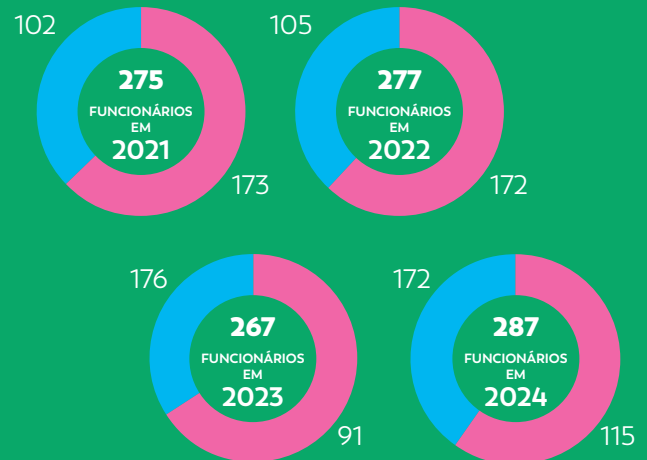
A COOPERATIVA EM NÚMEROS

Associados:



Funcionários:

● Homens ● Mulheres



Crescimento de quase 5% do quadro social indica o seguinte:

Ativos totais:

Desenvolvimento	2021	2022	2023	2024
Ativos totais	R\$ 165.987.000,03	R\$ 225.954.927,46	R\$ 223.952.335,10	R\$ 250.256.071,87
Patrimônio líquido	R\$ 80.891.913,84	R\$ 79.534.817,42	R\$ 69.176.580,03	R\$ 57.012.698,96
Capital social	R\$ 45.292.683,00	R\$ 42.627.617,03	R\$ 42.541.922,26	R\$ 42.511.795,96

Renda gerada aos entes federativos

Desenvolvimento	2021	2022	2023	2024
Federal	R\$ 8.142.902,48	R\$ 7.321.135,03	R\$ 9.198.153,95	R\$ 8.442.601,14
Estadual	R\$ 9.419.330,21	R\$ 9.276.788,06	R\$ 12.391.790,30	R\$ 13.381.191,45
Municipal	R\$ 338.494,07	R\$ 435.585,93	R\$ 591.263,91	R\$ 593.964,68
Total	R\$ 17.900.726,76	R\$ 17.033.509,02	R\$ 22.181.208,16	R\$ 22.417.757,27

Movimentação econômica

Desenvolvimento	2021	2022	2023	2024
Ingressos	R\$ 79.754.602,54	R\$ 86.322.687,49	R\$ 96.031.049,60	R\$ 100.152.167,67
Receita financeira	R\$ 18.317.029,61	R\$ 2.132.554,94	R\$ 1.962.649,50	R\$ 3.177.731,45
Total	R\$ 98.071.632,15	R\$ 88.455.242,43	R\$ 97.993.699,10	R\$ 103.329.899,12



CUIDANDO DAS PESSOAS

A Cooperativa incentiva o desenvolvimento profissional dos seus funcionários e associados. Também oferece manuais que orientam condutas e canais de comunicação que estreitam laços.



EDUCAÇÃO


A capacitação dos profissionais é primordial para o desenvolvimento das atividades e melhorias em processos, que resultam na qualidade e na agilidade de atendimento aos associados. O incentivo ao conhecimento é impulsionado com a oferta de bol-

sas de estudos aos associados e funcionários a partir de parcerias com o CapacitaCoop, SESCOOP/RS e com os cursos de Finanças em Cooperativas e Gestão Comercial pela Univates, de Lajeado. Também mantém convênios com a Faculdade La Salle (polo de Estrela), a Unopar (polo Lajeado) e a Ulbra (polo Lajeado). Assim, a Co-

operativa incentivou a formação de 40 funcionários.

Em busca de inovações e para qualificar o trabalho, a Cooperativa promoveu a participação dos seus profissionais em diversos eventos e congressos. Delegados cooperativos e conselheiros participaram de capacitações sobre educação cooperativista e governança. Através de treinamentos internos, na sede da Certel, em Teutônia, são realizadas atualizações constantes.

Ao longo do ano, a Certel investiu 3.962 horas em capacitações e conhecimento.



Formação dos funcionários

Fundamental Incompleto	10,3%
Fundamental Completo	3,2%
Ensino Médio Completo	6,3%
Ensino Médio Incompleto	43,9%
Superior Incompleto	10,8%
Superior Completo	14%
Pós-Graduação /Mestrado/Doutorado	11,4%

Rotatividade

	2021	2022	2023	2024
Certel	2,53	2,52	3,44	2,79
Certel Artefatos de Cimento	4,4	2,07	2,69	3,32
Lojas Certel	3,03	2,91	4,25	3,55

Fonte: Banco de dados

Índice de clima interno

	2021	2022	2023	2024
Certel	90,20	92,10	87,20	86,70
Certel Artefatos de Cimento	74,75	72,65	74,87	73,46

Fonte: FIA

Fonte: Pesquisa interna





CÓDIGO DE CONDUTA E CANAL DE ÉTICA

Alinhada às melhores práticas de governança, a Cooperativa tem desenvolvido estratégias e implementado padrões que qualificam e melhoram a sua atuação e o ambiente de trabalho. Em 2024, a Certel lançou o seu Código de Conduta e Ética, que determina as diretrizes que devem guiar o comportamento de todos os seus membros.

Já o Canal de Ética é um meio que permite o

relato de qualquer situação que esteja em desacordo com os valores, o código de conduta e ética ou outros princípios normativos da Certel e seus negócios, bem como as legislações vigentes.

Os relatos podem ser realizados gratuitamente pelo telefone 0800 222 1234 ou através do site - www.certel.com.br - e são mantidos por uma empresa terceirizada, a WEP Compliance, o que visa reforçar o anonimato e o sigilo dos interessados.



SOCIAL

Programas sociais e demais ações importantes para o desenvolvimento das comunidades.

PROGRAMA DE INCENTIVO A ENTIDADES (PIE)

O Programa de Incentivo a Entidades (PIE) visa impulsionar entidades que prestam serviços

alinhados aos objetivos sociais da Cooperativa e que contribuem positivamente para as comunidades nas quais estão inseridas.

Promove o desenvolvimento regional e a qualidade de vida através de ações sustentáveis que atendem aos princípios cooperativistas e aos Objetivos de De-

seenvolvimento Sustentável (ODS). Durante o ano de 2024, uma entidade foi beneficiada com R\$ 2.399,00. Os esforços da Cooperativa foram concentrados em auxiliar as comunidades e entidades na sua reestruturação após os impactos enfrentados com as intempéries climáticas.



GESTÃO AMBIENTAL

A responsabilidade socioambiental é princípio estratégico da Cooperativa. A gestão ambiental tem uma função administrativa específica, com sistema gerencial especializado. A Certel tem a regularidade do licenciamento ambiental nos empreendimentos com o atendimento às Licenças Ambientais e o desenvolvimento de programas ambientais.

A gestão ambiental orienta colaboradores, clientes

e fornecedores para o reaproveitamento e a correta destinação dos resíduos, com estímulo ao aumento das possibilidades de reciclagem e reaproveitamento de resíduos, uso de novos componentes ou matérias-primas mais confiáveis e limpas, bem como à eficiência energética. Estes procedimentos mantêm e melhoram as condições ambientais em todos os negócios da Certel.

COMPENSAÇÃO DE CARBONO



A energia gerada por hidrelétricas é uma fonte limpa e renovável de geração energética. Essa abordagem amplia a acessibilidade à energia e garante um fornecimento mais estável. A Certel, por meio de seus projetos de geração de energia, já contribuiu para a redução do efeito estufa, evitando a liberação de 4.178 toneladas de gás carbônico na atmosfera, em 2024.



MUDANÇAS CLIMÁTICAS E INTERCOOPERAÇÃO



Um ano desafiador, de superação e muito aprendizado

ENCHENTE HISTÓRICA



A enchente que abalou o Rio Grande do Sul no início do mês de maio causou impactos em toda região, assim como no fornecimento de energia elétrica e nas Lojas Certel. A unidade no município de Cruzeiro do Sul teve danos de grandes proporções e as unidades de Arroio do Meio e o Ponto de Atendimento em Travesseiro também foram atingidas. Diante das adversidades, as equipes das lojas uniram-se à comunidade para minimizar danos, auxiliaram a comunidade, através de doações e atuando como ponto de coleta de donativos.

A partir de um plano de contingência, Cooperativas de infraestrutura de outras regiões e de Santa Catarina, bem como terceirizadas, colaboraram com os trabalhos. Várias prefeituras, órgãos, entidades e associados contribuíram, com a cedência de máquinas, barcos, drones, helicóptero, jet ski e mão de obra para limpeza e liberação de acessos.

A travessia da linha de transmissão que advém de Cos-

tão, município de Estrela, e abastece a Subestação da Certel de Lajeado, foi rompida pela força das águas do Rio Taquari, impactando três torres. A linha de transmissão entre as Subestações de Canudos do Vale e Forquetinha também foi atingida, em nove estruturas, pelas enxurradas e deslizamentos. Devido às altas precipitações em toda a bacia do Rio Taquari-Antas, houve o aumento excessivo nas vazões do Rio Forqueta, provocando queda de barreiras que danificaram acessos e pontes, margens da barragem e a estrutura da casa de comando da Hidrelétrica Salto Forqueta, entre Putinga e São José do Herval. Ainda foram atingidas as Hidrelétricas Rastro de Auto, localizada entre os municípios de Putinga e São José do Herval, e a Hidrelétrica Boa Vista, em Estrela.



AUXÍLIO ÀS COMUNIDADES ATINGIDAS



A Cooperativa demonstrou seu compromisso em prestar auxílio às comunidades afetadas pelas intempéries climáticas de maio de 2024. Por meio de uma mobilização coletiva, todos os profissionais se engajaram em diversas atividades, contribuindo com doações de materiais, apoio financeiro e trabalho voluntário.



As ações incluíram a limpeza de residências, participação em centros de triagem, além da entrega de donativos e transporte de água

potável para os municípios afetados. A Cooperativa também fez doações significativas, como móveis, colchões e lava jatos, beneficiando diversas entidades, incluindo escolas e Centros de Tradições Gaúchas (CTGs).

Foram beneficiadas as comunidades de Teutônia, Brochier, Estrela, Lajeado, Bom Retiro do Sul, Cruzeiro do Sul, Arroio do Meio, Marques de Souza, Travesseiro, Encantado, Canudos do Vale, Forquetinha, Carlos Barbosa, Santa Cruz do Sul, Boqueirão do Leão, Cachoeira do Sul e Venâncio Aires.



LOJAS CERTEL

A Cooperativa tem um compromisso contínuo em garantir atendimento de excelência e relacionamento próximo com seus clientes e associados. Para que isso ocorra, investe constantemente na capacitação dos funcionários. De forma a proporcionar uma melhor experiência de compra, direciona recursos para infraestrutura e tecnologia, garantindo eficiência e inovação nos ambientes físico e virtual, oferecendo soluções em produtos e serviços.

Com 37 lojas físicas e um e-commerce que atende a todo o Brasil, conta com um time de 265 funcio-

nários diretamente envolvidos na operação. As lojas reafirmaram sua função social em 2024. Um ano que revelou diversos desafios que foram transformados em oportunidades.

Pensando na praticidade, lançou o Portal do Cliente Certel, uma plataforma prática, rápida e segura, através da qual é possível realizar o pagamento das compras feitas nas lojas via pix e consultar os pontos acumulados no Programa Clube Certel. O programa proporciona aos associados e clientes a geração de pontos através do pagamento da fatura de energia e de compras realizadas nas Lojas Certel, os quais podem ser utilizados como desconto nas futuras compras.



E é assim, ao escolher as soluções oferecidas pelos negócios da Cooperativa, que impactam e impulsionam vidas e comunidades, que se consolida o compromisso da Certel com o desenvolvimento regional.

CERTEL ARTEFATOS DE CIMENTO

Neste ano, a Certel Artefatos de Cimento organizou e otimizou seus processos de produção. Com uma ampla planta fabril, a indústria fabrica blocos de concreto, tijolos, pavimentos, cabines de medição, subestações, postes e estruturas pré-moldadas. Também apresentou ao mercado dois lançamentos: os tijolos de concreto convencional e leve com EPS.

Foi realizado um estudo da planta fabril para organizar e viabilizar investimentos, projetando crescimento ordenado que refletirá em melhores condições de trabalho aos funcionários e no desenvolvimento de soluções com qualidade, agilidade e segurança para os clientes e associados. Adequações foram realizadas para o atendimento de grandes concessionárias de energia e um pórtico rolante foi adquirido para a confecção de peças de linha de transmissão, possibilitando o aumento da produção e maior agilidade.

Também foi um ano de avanços na produção e ne-



gociação de estruturas pré-moldadas para pavilhões, participando de grandes obras na região. Além disso, a indústria tem função estratégica de suporte, com o fornecimento de postes para a Certel Energia e demais empresas. Efetividade que foi fundamental nas atividades durante as inundações de maio.

Certificação ISO 9.001:2015

Atender bem ao associado, proporcionando serviços e produtos de qualidade, são as premissas da Certel. Para isso, a Cooperativa incentiva a qualificação dos profissionais e aplica métodos e sistemas que orientam processos e o desempenho das atividades. Em maio, a Certel Artefatos de Cimento passou pela 4ª auditoria da TÜV NORD Brasil, a partir da qual foi recertificada com a ISO 9.001:2015, baseada no seguinte escopo: “projeto, produção e comercialização de postes de concreto para distribuição e transmissão de energia elétrica e pré-fabricados de concreto para subestações e estruturas para as áreas rural, comercial e industrial.” A norma assegura a gestão da qualidade da Cooperativa, e a recertificação é um reconhecimento dos avanços implementados nos processos internos.



CERTEL COMERCIALIZADORA DE ENERGIA

O Mercado Livre de Energia é uma realidade para indústrias, comércios e empreendimentos rurais. Em 2024, o mercado foi integralmente aberto para consumidores de média ou alta tensão, permitindo que adquirissem a energia diretamente neste ambiente.

A Certel Comercializadora de Energia oferece energia 100% renovável e limpa, por meio de um portfólio que inclui unidades geradoras próprias. Com uma gestão integral da energia contratada, garantindo tranquilidade, confiabilidade e suporte estratégico, além de inteligência de mercado

baseada no conhecimento e credibilidade da Cooperativa. O atendimento personalizado tem como foco a otimização dos custos e a economia financeira dos associados.

Através da Certel Comercializadora de Energia, foram comercializados 16.241,491 MWh para 38 unidades consumidoras, sendo registrada uma economia média de 19% para estes consumidores, na comparação entre mercado livre de energia e mercado cativo.

A Certel tem se empenhado no desenvolvimento de soluções que



garantam aos seus associados maior conforto, tanto em relação à qualidade quanto ao preço da energia. Para 2025, já estão contratadas mais 26 unidades consumidoras nessa nova modalidade.



GERAÇÃO DE ENERGIA

A Certel busca a autossuficiência e a confiabilidade energética através da geração de energia renovável com rentabilidade e sustentabilidade, almejando constituir um parque gerador de energia limpa e renovável com 70 MW de potência até 2030.

Tem em operação 19,5MW médios de potência com usinas hidrelétricas próprias e produziu mais de 71 mil MWh durante o ano. Isso representa uma média de 19% de geração de energia com relação ao que foi distribuído pela Certel aos seus associados.

EM OPERAÇÃO

A Hidrelétrica Rastro de Auto tem potência instalada de 7,02 MW e está localizada entre os municípios de São José do Herval e Putinga. Ela foi afetada pelos eventos climáticos do mês de maio, mas voltou a operar no mês seguinte.

A Hidrelétrica Cazuya Ferreira tem potência instalada de 9,10 MW e está localizada no município de São Francisco de Paula. É administrada pela Certel, sócia majoritária, e conta também com a participação societária da Cooperativa Coprel.

A Hidrelétrica Boa Vista tem 0,70 MW de potência instalada e está localizada no município de Estrela. Também foi afetada pelos eventos climáticos e voltou a operar no mês seguinte.

A Hidrelétrica Salto Forqueta tem potência instalada de 6,12 MW e está localizada entre os municípios de Putinga e São José do Herval. Foi drasticamente afetada pelos eventos climáticos de maio, ficando impossibilitada de operar. A



reconstrução está sendo realizada, com previsão de retorno à operação comercial no primeiro semestre de 2025.

Três usinas fotovoltaicas estão em operação, somando um total de 0,4 MW de potência instalada, às quais suprem parte do consumo de energia dos estabelecimentos da Certel.



SONAR



O sonar é um equipamento utilizado para verificar a profundidade e a dimensão do assoreamento da área alagada. Ele já foi utilizado

para fazer a batimetria do reservatório da PCH Rastro de Auto, apresentando excelentes resultados, e será utilizado em todos os reservatórios da Certel. É um método essencial para a otimização das áreas dos reservatórios das usinas.



EMPRESAS CONTROLADAS, COLIGADAS E HIDRELÉTRICAS EM VIABILIZAÇÃO PARA IMPLANTAÇÃO

- Certel Vale do Leite Geração de Energia S.A. - PCH Vale do Leite
- Certel Bom Retiro Geração de Energia S.A. - UHE Bom Retiro
- Certel Foz do Jacutinga Geração de Energia S.A. - PCH Foz do Jacutinga
- Certel Moinho Velho Geração de Energia S.A. - CGH Moinho Velho
- Certel Vale Fundo Geração de Energia S.A. - PCH Vale Fundo
- Certel Olaria Geração de Energia S.A. - CGH Olaria
- Coogerva Linha Jacinto S.A. - PCH Linha Jacinto
- Coogerva Linha Aparecida S.A. - PCH Linha Aparecida

INVESTIMENTOS E PROJETOS

HIDRELÉTRICAS

Com previsão de início no segundo semestre de 2025, a Hidrelétrica Bom Retiro, localizada entre os municípios de Cruzeiro do Sul e Bom Retiro do Sul, terá potência instalada de 35,18 MW. A Cooperativa está em fase de elaboração do projeto executivo, levantamentos de campo e definição de máquinas e equipamentos. Terá capacidade de produzir energia suficiente para atender aproximadamente 100 mil pessoas.

A Hidrelétrica Vale do Leite, localizada entre os municípios de Pouso Novo e Coqueiro Baixo, terá potência instalada de 6,4 MW. É aguardado o licenciamento am-

biental de instalação.

O Inventário Hidrelétrico do Rio Forqueta é composto por mais quatro projetos que somam 19,2MW de potência instalada, os quais estão em processo de licenciamento ambiental e início dos estudos de projeto executivo. São eles: PCH Foz do Jacutinga, com potência estimada de 5,5MW e CGH Moinho Velho, com potência estimada de 4,1MW, sendo as duas localizadas em Putinga; PCH Vale Fundo, com potência estimada de 5,6MW, localizada em Pouso Novo; e CGH Olaria, com potência estimada de 4,0MW, localizada em Coqueiro Baixo.

Outros dois empreendimentos que estão em viabilização de parceria



com outras Cooperativas de eletrificação do Estado são a PCH Linha Jacinto, com 17MW de potência, e a PCH Linha Aparecida, com potência de 25MW, ambas localizadas no rio da Várzea, em Pinhal.



PROJETO EÓLICO



O projeto Eólica Harmonia finalizou, em novembro de 2024, a campanha de medição normatizada de três anos e passará por certificação para elaboração do projeto básico do empreendimento. Ele está em dimensionamento de potência, com

máximas e mínimas já estimadas, podendo variar de 37,8MW com nove unidades geradoras (potência de 4,2MW cada) a 56MW com oito unidades geradoras (potência de 7MW cada). O mesmo encontra-se em fase de licenciamento ambiental.

LAGO DE REGULARIZAÇÃO



Está em estudo junto ao Governo Estadual a implantação de uma barragem de regularização, para a constituição de um Lago de Regularização, que reserve água para períodos de estiagem e amenize os efeitos

das cheias. O projeto irá abranger 12 municípios: Soledade, Fontoura Xavier, São José do Herval, Pouso Novo, Marques de Souza, Lajeado, Itapuca, Arvorezinha, Putinga, Coqueiro Baixo, Travesseiro e Arroio do Meio.

SEDES DE TEUTÔNIA E LAJEADO



Com a demanda crescente de energia em toda a área da Cooperativa, se faz necessária uma infraestrutura em local estratégico para aumentar a proximidade com o associado, principalmente em momentos que demandam agilidade no deslocamento e situações atípicas, como as vivenciadas neste ano. O local, no município de Lajeado, está definido. Em Teutônia, o terreno em frente à atual sede da Cooperativa foi adquirido para a construção de nova sede. Levantamentos sobre as principais necessidades técnicas das plantas estão sendo realizados para a definição do cronograma de investimentos.



HIDROGÊNIO VERDE

A área técnica da Certel vem buscando conhecimento e especialização nas áreas de geração de energia via hidrogênio verde. Trata-se da obtenção do hidrogênio verde por eletrólise a partir de fontes renováveis, que consiste na decomposição das moléculas de água (H₂O) em oxigênio (O₂) e hidrogênio (H₂). A área administrativa também busca financiamentos facilitados para projetos inovadores.

RECONHECIMENTO



A Certel tem se destacado em diversas premiações, refletindo seu compromisso com a excelência e o desenvolvimento socioeconômico da região.

A Cooperativa foi agraciada com o selo de reconhecimento Compromisso com a Excelência pelo prêmio SomosCoop - Excelência em Gestão RS, reafirmando seu compromisso com práticas de gestão de alta qualidade.



A Cooperativa foi homenageada no Prêmio Destaque 2024, referente ao exercício de 2022, no município de Teutônia, com as seguintes premiações:

- 1º Lugar em Empresa Crescimento Empregos;
- 1º Lugar em Empresa Destaque ISS;
- 15º Lugar em Empresa Destaque Empresarial Geral.

Além disso, a Certel Artefatos de Cimento também foi reconhecida, alcançando o 9º Lugar em Empresa Destaque Empresarial Geral.



A Certel também recebeu do Sincovat a distinção Láurea Contador Doutor Olívio Koliver.

Essas conquistas são um reconhecimento ao trabalho árduo e à dedicação da equipe Certel, que busca constantemente a inovação e o crescimento sustentável.

DEMONSTRAÇÕES CONTÁBEIS



COOPERATIVA REGIONAL DE DESENVOLVIMENTO TEUTÔNIA
CNPJ 89.777.692/0001-92

Balanco Patrimonial em 31 de Dezembro de 2024 (Valores expressos em reais)

	Nota	12/2024	12/2023
ATIVO TOTAL		250.256.071,87	223.952.335,10
CIRCULANTE		61.889.044,92	52.881.558,47
Caixa e Equivalentes de Caixa		1.144.046,20	2.225.190,06
Contas a Receber de Clientes	5	24.427.281,94	22.849.878,66
Tributos e Contrib.Soc.a Compensar	8	1.402.055,65	1.003.920,64
Devedores Diversos	7	6.592.599,60	6.962.548,74
Cartões de Crédito a Receber	9	5.041.218,57	2.026.901,16
(-)-Estimativa de Perdas c/ Créd.Liquidação Duvidosa	4.c	(1.124.110,81)	(1.102.880,40)
Estoques	10	24.165.841,28	18.729.165,73
Despesas Pagas Antecipadamente		240.112,49	186.833,88
NÃO CIRCULANTE		188.367.026,95	171.070.776,63
Realizável a Longo Prazo		51.654.110,33	43.601.956,58
Contas a Receber de Clientes	6	2.923.481,82	2.903.865,21
Empréstimos e/ou Financ.a Terceiros		1.001.985,60	236.622,30
Tributos e Contrib.Soc.a Compensar	8	4.597.824,05	7.381.821,29
Títulos e Valores Mobiliários	11	146.348,10	52.613,00
Depósitos Judiciais	17	483.297,18	-
Bens e Direitos Destinados a Alienação		795.549,10	-
Antecipações p/Futuro Aumento Capital	12	31.228.191,81	32.588.843,19
Devedores Diversos	7	10.477.432,67	438.191,59
Investimentos	13	62.344.073,58	56.437.719,67
Imobilizado	14	73.035.694,24	69.805.545,02
Intangível	14	1.333.148,80	1.225.555,36
PASSIVO e PATRIMONIO LÍQUIDO TOTAL		250.256.071,87	223.952.335,10
CIRCULANTE		71.425.201,04	58.013.065,64
Fornecedores		30.386.200,60	21.774.573,08
Folha de Pagamento		730.806,40	736.577,58
Empréstimos e Financiamentos	20	30.910.776,84	25.407.568,98
Tributos e Contribuições Sociais	8	3.855.452,83	6.196.212,60
Obrigações Estimadas	15	1.862.603,62	1.674.143,78
Outras Contas a Pagar	16	3.679.360,75	2.223.989,62
NÃO CIRCULANTE		121.818.171,87	96.762.689,43
Fornecedores		2.006.666,78	-
Tributos e Contribuições	8	4.609.497,13	5.531.640,93
Empréstimos e Financiamentos	20	50.085.380,70	35.321.537,07
Outras Contas a Pagar	16	54.044.256,36	52.837.639,53
Provisões para Contingências	17	11.072.370,90	3.071.871,90
PATRIMÔNIO LÍQUIDO		57.012.698,96	69.176.580,03
Capital Social	22	42.511.795,96	42.541.922,26
Reservas de Capital		-	10.000.000,00
Reservas de Contingência	24.d	14.000.000,00	-
Fundo de Reserva	24.a	399.558,85	9.984.608,32
Reservas Estatutárias		101.344,15	6.740.049,45

Sobras/Perdas à Disposição da AGO

As Notas Explicativas são parte integrante das Demonstrações Contábeis.



COOPERATIVA REGIONAL DE DESENVOLVIMENTO TEUTÔNIA
CNPJ 89.777.692/0001-92

Demonstração das Sobras ou Perdas do Exercício Findo em 31 de dezembro de 2024 (Valores Expressos em reais)

	Nota	2024	2023
INGRESSO/RECEITA OPERACIONAL		100.152.167,67	96.031.049,60
Fornecimento de Mercadorias/Serviços e Geração		100.152.167,67	96.031.049,60
DEDUÇÕES DOS INGRESSOS/RECEITA OPERACIONAL		(23.868.099,89)	(22.371.620,07)
Devoluções de Forneec.Mercadorias		(2.523.154,14)	(2.275.541,99)
Impostos Incidentes		(21.344.945,75)	(20.096.078,08)
INGRESSO/RECEITA OPERACIONAL LÍQUIDA		76.284.067,78	73.659.429,53
DISPÊNDIO/CUSTO C/ FORNEEC.MERCADORIAS E SERVIÇOS		(43.262.653,60)	(40.049.477,82)
RESULTADO OPERACIONAL BRUTO		33.021.414,18	33.609.951,71
DISPÊNDIOS/DESPESAS OPERACIONAIS		(50.389.103,72)	(43.019.835,96)
Dispêndios/Despesas Gerais e Administrativas		(23.616.988,05)	(15.597.005,54)
Dispêndios/Despesas com Vendas		(26.772.115,67)	(27.422.830,42)
OUTROS INGR./REC./ DISPÊNDIOS/DESP. OPERACIONAIS	28	(3.513.038,83)	(575.228,58)
RESULTADO OPERACIONAL LÍQUIDO		(20.880.728,37)	(9.985.112,83)
RESULTADO FINANCEIRO	27	(6.253.026,40)	(8.287.429,79)
Dispêndios/Despesas Financeiras		(9.430.757,85)	(10.250.079,29)
Ingressos/Receitas Financeiras		3.177.731,45	1.962.649,50
RESULTADO LÍQUIDO DO EXERCÍCIO		(27.133.754,77)	(18.272.542,62)

Demonstração do Resultado Abrangente do Exercício Findo em 31 de dezembro de 2024 (Valores Expressos em Reais)

	Nota	12/2024	12/2023
RESULTADO LÍQUIDO DO EXERCÍCIO		(27.133.754,77)	(18.272.542,62)
OUTROS RESULTADOS ABRANGENTES		6.738.705,30	3.199.505,24
Reversão Fundo Assist.Téc.Educacional e Social-FATES	23	1.263.259,23	1.190.969,44
Reversão Fundo de Manutenção/Investimento	24.c	5.475.446,07	2.008.535,80
RESULTADO ABRANGENTE DO EXERCÍCIO		(20.395.049,47)	(15.073.037,38)

Demonstração das Destinações Legais e Estatutárias do Exercício Findo em 31 de dezembro de 2024 (Valores Expressos em Reais)

	Nota	12/2024	12/2023
RESULTADO ABRANGENTE DO EXERCÍCIO		(20.395.049,47)	(15.073.037,38)
DESTINAÇÕES ESTATUTÁRIAS		20.395.049,47	15.073.037,38
(=) SOBRAS/PERDAS À DISPOSIÇÃO DA AGO	24.a	20.395.049,47	15.073.037,38

As Notas Explicativas são parte integrante das Demonstrações Contábeis.

Teutônia/RS, 31 de Dezembro de 2024.

ERINEO JOSE
HENNEMANN21513201034
Assinado de forma digital por ERINEO JOSE HENNEMANN21513201034
Data: 2025.02.07 13:46:07 -03'00'

LILIAN CRISTIANE
BRONSTRUP01810163030
Assinado de forma digital por LILIAN CRISTIANE BRONSTRUP01810163030
Data: 2025.02.07 13:42:28 -03'00'

Erineo José Hennemann
Presidente - CRA 23862
CPF 215.132.010-34

Lilian Cristiane Brönstrup
Contadora - CRC/RS-097380/O
CPF 018.101.630-30



COOPERATIVA REGIONAL DE DESENVOLVIMENTO TEUTÔNIA
CNPJ 89.777.692/0001-92

Demonstração dos Fluxos de Caixa do Exercício Findo em 31 de Dezembro de 2024 (Valores expressos em reais)

	2024	2023
RESULTADO LÍQUIDO DO EXERCÍCIO	(27.133.754,77)	(18.272.542,62)
AJUSTES AO RESULTADO LÍQUIDO DO EXERCÍCIO	17.755.621,35	7.807.186,28
Depreciação/Amortização/Ágio	3.656.404,38	2.607.846,22
Provisão para Contingências	8.000.499,00	1.752.609,00
Reversão da Estimativa Perdas Créditos	(1.102.880,40)	8.851.338,34
Estimativa de Perdas de Créditos	1.124.110,81	(8.318.379,41)
Resultado de Equivalência Patrimonial	2.267.460,16	2.396.259,95
Dividendos Recebidos	744.000,00	-
Baixas de Imobilizado	3.049.268,61	517.088,59
Baixa do Intangível	16.758,79	423,59
RESULTADO AJUSTADO	(9.378.133,42)	(10.465.356,34)
AJUSTES/VARIAÇÕES DO ATIVO E PASSIVO OPERACIONAL	(7.961.947,12)	14.761.480,57
Créd.p/Forneec.Energia, Mercad. e Serviços	(2.362.383,19)	(5.737.416,80)
Tributos e Contribuições Sociais a Compensar	2.385.862,23	3.502.110,68
Devedores e Créditos Diversos	(9.669.291,94)	1.273.837,46
Cartões de Crédito a Receber	(3.014.317,41)	1.597.294,20
Estoques	(5.436.675,55)	1.579.476,43
Despesas Pagas Antecipadamente	(53.278,61)	(17.606,11)
Títulos e Valores Mobiliários	(93.735,10)	173.262,87
Depósitos Judiciais	(483.297,18)	22.624,32
Recebimento Bens Destinados a Alienação	(795.549,10)	-
Antecipações p/Futuro Aumento de Capital	1.360.651,38	15.183.521,56
Fornecedores	10.618.294,30	1.654.983,02
Folha de Pagamento	(5.771,18)	43.063,72
Tributos e Contribuições Sociais a Pagar	(3.262.903,57)	(2.414.620,96)
Obrigações Estimadas	188.459,84	54.281,77
Outras Contas a Pagar	2.661.987,96	(2.153.331,59)
FLUXO DE CAIXA DAS ATIVIDADES DE FINANCIAMENTO	35.236.925,19	17.332.965,30
Empréstimos e Financiamentos	20.267.051,49	9.418.660,07
Aumento de Capital	(30.126,30)	(85.694,77)
Destinação AGO Certel Energia	15.000.000,00	8.000.000,00
FLUXO DE CAIXA DAS ATIVIDADES DE INVESTIMENTO	(18.977.988,51)	(20.355.177,53)
Investimentos	(10.421.985,71)	(17.847.537,24)
Imobilizado	(8.365.531,39)	(2.447.040,27)
Intangíveis	(190.471,41)	(60.600,02)
VARIAÇÃO LÍQUIDA DO CAIXA E EQUIVALENTES DE CAIXA	(1.081.143,86)	1.273.912,00
SALDO INICIAL DE CAIXA E EQUIVALENTES DE CAIXA	2.225.190,06	951.278,06
SALDO FINAL DE CAIXA E EQUIVALENTES DE CAIXA	1.144.046,20	2.225.190,06
Varição do saldo de Caixa e Equivalentes de Caixa	(1.081.143,86)	1.273.912,00

As Notas Explicativas são parte integrante das Demonstrações Contábeis.

Teutônia/RS, 31 de Dezembro de 2024.

ERINEO JOSE
HENNEMANN21513201034
Assinado de forma digital por ERINEO JOSE HENNEMANN21513201034
Data: 2025.02.07 13:46:07 -03'00'

Erineo José Hennemann
Presidente - CRA 23862
CPF 215.132.010-34

LILIAN CRISTIANE
BRONSTRUP01810163030
Assinado de forma digital por LILIAN CRISTIANE BRONSTRUP01810163030
Data: 2025.02.07 13:47:13 -03'00'

Lilian Cristiane Brönstrup
Contadora - CRC/RS-097380/O
CPF 018.101.630-30



COOPERATIVA REGIONAL DE DESENVOLVIMENTO TEUTÔNIA
 CNPJ 89.777.692/0001-92

Demonstração das Mutações do Patrimônio Líquido do Exercício Findo em 31 Dezembro de 2024.
 (Valores expressos em reais)

HISTÓRICO	CAPITAL SOCIAL	FUNDO DE MANUTENÇÃO	FUNDO DE INCENTIVOS FISCAIS	FUNDO DE RESERVA	FATES	RESERVA DE CONTIGÊNCIA	SOBRAS/PERDAS À DISPOSIÇÃO DA A.G.O.	T O T A L
SALDO EM 31/DEZEMBRO/2022	42.627.617	7.439.555	10.000.000	19.467.646	-	-	-	79.534.817
RESULTADO LÍQUIDO DO EXERCÍCIO							(18.272.543)	(18.272.543)
INCORPORAÇÃO DE SOBRAS CERTEL ENERGIA				5.500.000	2.500.000			8.000.000
AUMENTO DE CAPITAL (NE 22)	(85.695)							(85.695)
REALIZAÇÃO DE RESERVAS E DELIBERAÇÕES AGO								
Fundo de Assistência Técnica, Educacional e Social (NE 23)					(1.190.969)		1.190.969	-
Fundo de Manutenção (NE 24.c)		(2.008.536)					2.008.536	-
Fundo de Reserva (NE 24.a)				(15.073.037)			15.073.037	-
SALDO EM 31/DEZEMBRO/2023	42.541.922	5.431.019	10.000.000	9.894.608	1.309.031	-	-	69.176.580
RESULTADO LÍQUIDO DO EXERCÍCIO							(27.133.755)	(27.133.755)
INCORPORAÇÃO DE SOBRAS CERTEL ENERGIA		4.500.000		10.500.000				15.000.000
AUMENTO DE CAPITAL (NE 22)	(30.126)							(30.126)
REALIZAÇÃO DE RESERVAS E DELIBERAÇÕES AGO								
Fundo de Assistência Técnica, Educacional e Social (NE 23)					(1.263.259)		1.263.259	-
Fundo de incentivos fiscais			(10.000.000)	10.000.000				-
Fundo de Manutenção (NE 24.c)		(5.475.446)		-			5.475.446	-
Fundo de Reserva (NE 24.a)				(20.395.049)			20.395.049	-
Reserva de Contigência (NE 24 d.)		(4.400.000)		(9.600.000)		14.000.000		-
SALDO EM 31/DEZEMBRO/2024	42.511.796	55.573	-	399.559	45.771	14.000.000	-	57.012.699

Teutônia/RS, 31 de Dezembro de 2024.

ERINEO JOSE
 HENNEMANN:21513201034
 Assinado de forma digital por ERINEO JOSE HENNEMANN:21513201034
 Dados: 2025.02.07 13:45:04 -03'00'
Erineo José Hennemann
 Presidente - CRA 23862
 CPF 215.132.010-34

LILIAN CRISTIANE
 BRONSTRUP:01810163030
 Assinado de forma digital por LILIAN CRISTIANE BRONSTRUP:01810163030
 Dados: 2025.02.07 13:43:30 -03'00'
Lilian Cristiane Brönstrup
 Contadora - CRC/RS-097380/O
 CPF 018.101.630-30

Demonstração do Valor Adicionado do Exercício Findo em 31 de dezembro de 2024
 (Valores Expressos em reais)

	2024	%	2023	%
RECEITAS/INGRESSOS	89.764.017,81		91.946.259,84	
Geração Energia/Fornec.Mercadorias/Serviços	97.629.013,53		93.755.507,61	
Provisão p/Contingências e Créd.Liquidação Duvidosa	(9.900.744,18)		(2.987.754,12)	
Outros Ingressos/Receitas	2.035.748,46		1.178.506,35	
INSUMOS ADQUIRIDOS DE TERCEIROS	61.410.107,91		54.016.009,41	
Dispêndios/Custos Serv.Energia/Mercad.e Serv.Vendidos	43.488.328,57		39.856.388,44	
Dispêndios/Despesas Operacionais	17.921.779,34		14.159.620,97	
RETENÇÕES	3.656.404,38		2.607.846,22	
VALOR ADICIONADO LÍQUIDO	24.697.505,52		35.322.404,21	
VALOR ADIC. RECEBIDO EM TRANSFERÊNCIA	1.583.981,77		151.488,92	
Resultado de Equivalência Patrimonial e Divid.Invest. Avaliados p/ Custo.	(2.267.460,16)		(2.396.259,95)	
Distribuição de lucro sobre Capital Social	86.273,29		43.986,72	
Ingressos/Receitas Financeiras	3.177.731,45		1.962.649,50	
Ingressos/Receitas de Aluguéis	587.437,19		541.112,65	
VALOR ADICIONADO A DISTRIBUIR	26.281.487,29	100%	35.473.893,13	100%
DISTRIBUIÇÃO VALOR ADICIONADO	26.281.487,29	100%	35.473.893,13	100%
EMPREGADOS	21.566.726,94	82%	21.315.148,30	60%
Salários, Comissões e Encargos Sociais	21.486.948,95	82%	21.240.901,30	60%
Honorários do Conselho Administr.e Fiscal	79.777,99	0%	74.247,00	0%
TRIBUTOS	22.417.757,27	85%	22.181.208,16	63%
Federais	8.442.601,14	32%	9.198.153,95	26%
Estaduais	13.381.191,45	51%	12.391.790,30	35%
Municipais	593.964,68	2%	591.263,91	2%
FINANCIADORES	9.430.757,85	36%	10.250.079,29	29%
Juros	9.430.757,85	36%	10.250.079,29	29%
Perda/Prejuízo Líquido	(27.133.754,77)	-103%	(18.272.542,62)	-52%

As Notas Explicativas são parte integrante das Demonstrações Contábeis.

Teutônia/RS, 31 de Dezembro de 2024.

ERINEO JOSE
 HENNEMANN:21513201034
 Assinado de forma digital por ERINEO JOSE HENNEMANN:21513201034
 Dados: 2025.02.07 13:44:42 -03'00'
Erineo José Hennemann
 Presidente - CRA 23862
 CPF 215.132.010-34

LILIAN CRISTIANE
 BRONSTRUP:01810163030
 Assinado de forma digital por LILIAN CRISTIANE BRONSTRUP:01810163030
 Dados: 2025.02.07 13:43:31 -03'00'
Lilian Cristiane Brönstrup
 Contadora - CRC/RS-097380/O
 CPF 018.101.630-30

NOTAS EXPLICATIVAS ÀS DEMONSTRAÇÕES CONTÁBEIS
EM 31 DE DEZEMBRO DE 2024
(Valores expressos em reais)

Nota 01 - Contexto Operacional

A Cooperativa Regional de Desenvolvimento Teutônia – CERTEL é uma sociedade de pessoas, de natureza civil, com sede na cidade de Teutônia/RS, fundada em 19 de fevereiro de 1956. É regida pela Lei 5.764, de 16 de dezembro de 1971, que define a Política Nacional de Cooperativismo e institui o regime jurídico das sociedades cooperativas.

Nota 02 - Principais Atividades

As principais atividades desenvolvidas pela Cooperativa compreendem: a viabilização e implantação de usinas geradoras de energia alternativa, renovável e limpa, contribuindo para o desenvolvimento sustentável da região; uma indústria de artefatos de cimento que conta com modernos equipamentos para fabricação de um mix diversificado de produtos, como postes de concreto para redes elétricas, estruturas para pré-moldados, pavimentos, blocos de concreto e demais artefatos de cimentos; e, uma rede de varejo com uma diversificada linha de produtos, como móveis, eletrodomésticos e eletroeletrônicos.

Nota 03 - Forma de Apresentação das Demonstrações Contábeis

As Demonstrações Contábeis foram elaboradas em conformidade com as Práticas Contábeis adotadas no Brasil, com base na Resolução 1.255/2009, que aprovou a NBC TG 1.000 (R1), que trata das normas contábeis para pequenas e médias empresas, exceto pela não aplicação da estimativa de vida útil e valor residual recuperável, como determina a Seção 17 da NBC TG 1.000 (R1). Considera ainda aspectos específicos da Lei 5.764/71 que rege o sistema cooperativo e a ITG-2004 do Conselho Federal de Contabilidade, específica para as sociedades cooperativas.

As demonstrações contábeis estão sendo apresentadas em Reais (R\$), sendo esta sua moeda funcional, e seguiram os princípios, métodos e critérios uniformes em relação àqueles adotados no encerramento do último exercício social findo em 31 de dezembro de 2023, sendo aprovadas pela diretoria para fins de divulgação em 20/01/2025.

Nota 04 - Principais Práticas ou Critérios Contábeis

(a) Caixa e Equivalentes de Caixa

Caixa e equivalentes de caixa incluem o caixa, os saldos das contas bancárias, os numerários em trânsito e as aplicações de curto prazo e alta liquidez.

(b) Contas a Receber de Clientes

As contas a receber de clientes correspondem aos valores a serem recebidos pela venda de mercadorias e prestação de serviços. Os valores a receber são registrados e mantidos no balanço patrimonial pelo valor nominal dos títulos representativos desses créditos, acrescidos de multas, juros e correção monetária, quando aplicáveis. Se o prazo de recebimento é equivalente a um ano ou menos, as contas a receber são classificadas no ativo circulante, caso contrário, estão apresentadas no ativo não circulante. A CERTEL tem como critério baixar os contratos vencidos a mais de 180 dias para evidenciar no resultado as perdas com as contas a receber de clientes.

(c) Estimativa de Perdas para Créditos de Liquidação Duvidosa

A estimativa de perdas para créditos de liquidação duvidosa é constituída em montante considerado suficiente pela Administração para cobrir eventuais perdas na realização desses créditos. O valor estimado pode ser modificado em função das expectativas da Administração com relação à possibilidade de se recuperar os valores envolvidos, assim como por mudanças na situação financeira dos clientes. O parâmetro utilizado para o cálculo de estimativa constitui-se da última parcela dos contratos com clientes vencidos a mais de 30 dias.

No ano de 2024 a cooperativa registrou uma perda com títulos a receber de clientes no valor de R\$ 1.783.014,77. A Administração, após acompanhar e avaliar o comportamento de sua carteira de recebíveis, entendeu ser prudente manter uma estimativa de perdas para créditos de liquidação duvidosa no valor de R\$ 1.124.110,81.

(d) Estoques

Os estoques estão classificados no ativo circulante e registrados pelo custo médio de aquisição despojados dos impostos recuperáveis. Quando aplicável, é constituída estimativa para perdas com estoques obsoletos.

(e) Despesas Pagas Antecipadas

As despesas pagas antecipadas são registradas no ativo circulante, sendo apropriadas mensalmente pelo regime de competência.

(f) Não Circulante

Os direitos a realizar e as obrigações vencíveis após os 12 meses subsequentes à data das demonstrações contábeis são considerados como não circulantes.

(g) Investimentos

Os investimentos em sociedades coligadas e controladas são registrados e avaliados pelo método da equivalência patrimonial. Sob tal avaliação, conforme a NBC TG 1.000 (R1) seção 14, o investimento em patrimônio é reconhecido, inicialmente, pelo preço da transação incluindo demais custos e é ajustado subsequentemente para refletir a participação do investidor no resultado do exercício como receita ou despesa. Os demais investimentos estão avaliados ao custo de aquisição, com a respectiva estimativa de perdas, quando aplicável.

(h) Imobilizado

O imobilizado está registrado ao custo de aquisição ou construção. Os bens são depreciados pelo método linear, com base nas taxas admitidas pela Receita Federal do Brasil, não sendo consideradas estimativas de vida útil e valor residual recuperável, conforme determina a Seção 17 da NBC TG 1.000 (R1). Outros gastos são capitalizados apenas quando há um aumento nos benefícios econômicos desse item do imobilizado. Qualquer outro tipo de gasto é reconhecido no resultado como despesa quando incorrido.

(i) Intangível

Os ativos intangíveis são avaliados ao custo de aquisição, deduzido da amortização acumulada e perdas por redução do valor recuperável, quando aplicável.

(j) Fornecedores

As contas a pagar a fornecedores são obrigações originadas pela aquisição de bens ou serviços necessários no curso normal dos negócios, sendo classificadas como passivo circulante se o pagamento for devido no período de até um ano, caso contrário são apresentadas no passivo não circulante.

(k) Benefícios a Empregados

Os pagamentos de benefícios tais como salários, férias vencidas ou proporcionais, bem como os respectivos encargos trabalhistas incidentes sobre estes benefícios, são reconhecidos mensalmente no resultado obedecendo-se o regime de competência.

(l) Provisões, Ativos e Passivos Contingentes

As provisões constituídas foram baseadas no conceito estabelecido na seção 21 da NBC TG 1.000 (R1), que define provisão como sendo um passivo de prazo ou de valor incerto e que passivo é uma obrigação presente da entidade, derivada de eventos já ocorridos, cuja liquidação se espera que resulte em saída de recursos da entidade capazes de gerar benefícios econômicos.

A CERTEL é parte em processos judiciais e administrativos. Provisões são constituídas para todas as contingências referentes a processos que representem perdas prováveis e estimadas com certo grau de segurança. A avaliação da probabilidade de perda inclui a avaliação das evidências disponíveis, a hierarquia das leis, a jurisprudência disponível, as decisões mais recentes nos tribunais e sua relevância no ordenamento jurídico, bem como a avaliação da Administração com base na opinião dos seus assessores jurídicos.

(m) Receitas e Despesas

Adotamos o regime de competência para o registro das mutações patrimoniais ocorridas no exercício, assim como reconhecimento dos ingressos/receitas e dispêndios/despesas e custos, independentemente de seu efetivo recebimento ou pagamento.

Todos os ingressos e receitas são reconhecidos no momento da emissão do respectivo documento fiscal, por satisfazerem os requisitos exigidos na seção 23 da NBC TG 1.000 (R1), aprovada pela Resolução 1.255/09 do Conselho Federal de Contabilidade.

(n) Operações de Atos Não Cooperativos

Em atendimento ao Art. 69 da Lei nº 9.532 de 10/12/1997, o resultado do período oriundo das operações de compra e fornecimento de bens aos clientes/consumidores, sejam eles cooperados ou não cooperados, sujeitam-se às mesmas normas de incidência dos impostos e contribuições de competência da União, aplicáveis às demais pessoas jurídicas.

(o) Encargos Financeiros

As obrigações junto às instituições financeiras encontram-se com seus encargos apropriados até a data do encerramento do exercício social e classificados entre o passivo circulante e o passivo não circulante de acordo com as datas de vencimento.

(p) Outros Direitos e Obrigações

Os demais ativos e passivos circulantes e não circulantes estão atualizados até a data das demonstrações contábeis, quando legal ou contratualmente exigidos.

(q) Valor Presente de Ativos e Passivos de Longo Prazo

O ajuste a valor presente previsto na NBC TG 1.000 (R1), aprovada pela Resolução 1.255/09 do Conselho Federal de Contabilidade prevê que, no caso eventual de existir algum componente que esteja registrado a valor futuro é necessário que seja procedido o cálculo do ajuste a valor presente. Findo o exercício de 2024 não foram identificadas operações relevantes de longo prazo que estivessem sujeitas ao ajuste a valor presente.

DETALHAMENTO DE SALDOS E OUTRAS INFORMAÇÕES

Nota 05 – Caixa e Equivalentes de Caixa

Descrição da Conta	2024	2023
Caixa	91.373,78	84.807,65
Depósitos Bancários	727.640,24	1.832.538,92
Aplicações no Mercado Aberto	325.032,18	307.843,49
Total de Caixa e Equivalentes de Caixa	1.144.046,20	2.225.190,06

Nota 06 – Contas a Receber de Clientes

Representa os valores a receber de clientes cooperados e não cooperados relativos ao fornecimento de vendas a prazo dos bens e serviços. O montante das contas a receber de clientes totaliza R\$ 26.226.652,95 dos quais, R\$ 24.427.281,94 estão classificados no ativo circulante e R\$ 2.923.481,82 no ativo não circulante, de acordo com o prazo de vencimento, conforme demonstrado no quadro a seguir.

Composição	2024	2023
Vencido de 01 a 30 dias	3.338.155,64	3.227.615,72
Vencido de 31 a 60 dias	2.841.327,09	2.717.635,59
Vencido de 61 a 90 dias	2.530.468,26	2.324.638,79
Vencido acima de 90 dias	15.806.956,04	14.771.794,46
Vencido de 01 a 30 dias	531.481,00	444.937,66
Vencido de 31 a 60 dias	283.835,97	247.596,32
Vencido de 61 a 90 dias	225.511,95	215.227,48
Vencido de 91 a 120 dias	208.792,97	208.778,50
Vencido de 121 a 150 dias	189.007,78	184.645,48
Vencido de 151 a 180 dias	177.817,45	186.149,86
Vencido acima de 180 dias	1.217.409,61	1.224.724,01
Total	27.580.763,76	25.753.743,87
Circulante	24.437.281,94	22.849.878,66
Não Circulante	2.923.481,82	2.903.865,21
Provisão para Créditos Liquidação Duvidosa	-1.124.110,81	-1.102.880,40
Total do conta a receber descontado a provisão	26.226.652,95	24.650.863,47

Nota 07 – Devedores Diversos (Ativo Circulante)

Descrição das Contas	2024	2023
Ativo Circulante	6.592.599,60	6.962.548,74
Adiantamento a Fornecedores	2.718.052,70	438.966,93
Cheques Pré-Datados p/ Depósito	4.697,00	2.125,70
Cheques s/Fundo em Proc. Cobrança	65.100,61	65.100,61
Empregados-Adiantamentos	81.899,20	91.632,43
Certid Distribuição de Energia (a)	3.614.179,75	6.236.523,14
Programa Juntos Sieredi	1.080,00	1.100,00
Resultado Energético Cceec Usinas	102.324,26	90.544,31
Outros Devedores	5.266,08	36.555,62
Ativo Não Circulante	10.477.432,67	438.191,59
Zema Administradora de Consórcios LTDA	477.432,67	438.191,59
Certid Distribuição de Energia (a)	10.000.000,00	0,00
Total	17.070.032,27	7.400.740,33



Nota 17 – Depósitos Judiciais, Provisões e Passivos Contingentes

Deve-se analisar as contingências de acordo com o grau de incerteza envolvido, que pode ser classificado como:

Obrigaçao Provável: ocasionariam uma provável saída de recursos para a liquidação das obrigações, sendo a realização financeira provável. Os montantes envolvidos são mensuráveis com suficiente segurança levando em conta a opinião dos assessores jurídicos, a natureza das ações, similaridade com processos anteriores, complexidade e posicionamento de tribunais, e por isso são provisionados.

Obrigaçao Possível: não há certeza e nem possibilidade de mensuração exata. São divulgadas em notas explicativas e não constam no balanço.

Obrigaçao Remota: não há provisão e nem divulgação de valores, levando-se em consideração que é quase improvável sua realização.

Sendo assim, os passivos contingentes são constituídos sempre que a perda for avaliada como provável. Os passivos contingentes possíveis não são reconhecidos contabilmente, sendo apenas divulgados nas demonstrações contábeis.

Os classificados como remotos, não requerem provisão e nem divulgação.

Contingências	Provisão	Depósitos Judiciais	Valor Líquido	
			2024	2023
Fiscais	R\$ 11.000.000,00	R\$ 483.297,18	-R\$ 10.516.702,82	R\$ -
Trabalhistas e Cíveis	R\$ 72.370,90	R\$ -	-R\$ 72.370,90	R\$ 3.071.871,90
TOTAL	R\$ 11.072.370,90	R\$ 483.297,18	-R\$ 10.589.073,72	R\$ 3.071.871,90

A Cooperativa ingressou com ação judicial questionando o auto de infração emitido pela Receita Federal pela utilização indevida de créditos de Pis e Cofins, apurados pelo regime da não cumulatividade, sobre valores classificados como insumos da atividade de comercialização. Considerando as incertezas que recaem sobre essa ação judicial e para preservação do resultado dos próximos exercícios, foi constituída provisão para contingências fiscais no montante de R\$ 11.000.000,00. Ainda, relacionada a essa ação, foi constituída reserva de contingências no montante de R\$ 14.000.000,00.

Nota 18 – Seguros Contratados

Em 31 de dezembro de 2024, os seguros contratados com suas respectivas coberturas para matriz e filiais, são considerados suficientes pela Administração para cobrir eventuais sinistros, e estão representados na tabela abaixo:

Bens segurados	Riscos cobertos	Cobertura máxima	Valor apólice contratada
Frota de Veículos	Acidentes pessoais por passageiros, danos materiais, corporais e morais	R\$ 750.000,00	R\$ 58.131,14
Seguro Responsabilidade Civil Geral	Responsabilidade civil geral, danos materiais, físicos do contingente e empregador	R\$ 2.800.000,00	R\$ 15.322,44
Cargas em Trânsito	Cobertura ampla "A": Danos diversos às cargas	R\$ 200.000,00 por Evento	R\$ 41.235,80
Mobiliário Geral, Prédios e Estoques	Incêndio, queda de aeronave e explosão, vendaval, danos elétricos, roubo de bens, roubo de valores	R\$ 66.698.000,00	R\$ 140.000,23
Seguro de vida em grupo	Morte, indenização por morte acidental, invalidez funcional permanente total ou parcial por acidente ou doença, verba rescisória por morte	R\$ 292.526,95	R\$ 2.721,60

Nota 19 – Operações com Partes Relacionadas

Operações com partes relacionadas podem ocorrer por transferência de recursos, venda ou compra de serviços com controladas e, ou com empresas de significativa relação administrativa. Abaixo segue o quadro com as informações de operações realizadas com as partes relacionadas à Cooperativa Certel.

Partes Relacionadas	Direitos a Receber		Obrigações a Pagar	
	2024	2023	2024	2023
Certel Distribuição de Energia (NE 14.a)		56.941,66	48.128.598,72	48.124.963,24
Certel Artefatos de Cimento	13.112,74	272.686,08	23.148,29	954,76
Direção/Conselho Administração Movimentação do Exercício			484.166,96	267.261,34

Nota 20 – Empréstimos, Financiamentos e Contas Devedoras

Instituição Financeira	Tipo de Oper.	Dia Vcto.	Saldo Devedor R\$		Pcto	Garantias	Taxa an
			Curto/Prazo	Longo/Prazo			
Endividamento Bancário			27.110.970,02	42.683.146,45			
Coop.Cred.Poup.Inv.Ligado-Sicredi Integ. RS/MG	CG	09/30	511.949,13	2.431.758,33	M	Aval	0,55%+cdi
Coop.de Cred.da Região dos Vales-Sicredi	CG	04/26	1.663.838,35	554.612,81	M	Imóveis	0,67%+cdi
Coop.de Cred.da Região dos Vales-Sicredi	CG	02/27	2.855.641,60	3.331.581,94	M	móveis e Recebíveis	0,65%+cdi
Coop.de Cred.da Região dos Vales-Sicredi	CG	04/26	1,00	0,00	M	Aval	0,60%+cdi
Coop.de Cred.da Região dos Vales-Sicredi	CG	08/29	869.834,79	4.150.943,41	M	Aval	0,78%
Coop. Cred. Livre Adm. Ass. Ouro Branco	CG	11/28	953.827,59	2.781.996,29	M	Aval	0,45%+cdi
Coop. Cred. Livre Adm. Ass. Ouro Branco	CG	11/28	1.275.259,51	3.719.506,94	M	Aval	0,50%+cdi
Coop. Cred. Livre Adm. Ass. Ouro Branco	CG	07/26	676.969,16	394.898,70	M	Aval	0,55%+cdi
Banco do Estado do RGS S/A	CDCI	12/26	4.759.609,87	576.685,39	M	Aval	1,80%
NBC Bank Brasil S/A-Banco Múltiplo	CDCI	12/26	8.154.470,37	894.734,08	M	Aval	1,79%
Banco Bradesco S.A.	CDCI	10/25	719.905,26	0,00	M	Aval	1,98%
Banco Daycoval S.A.	CDCI	12/26	2.730.182,40	340.662,25	M	Aval	1,70%
Banco Sífia	CDCI	08/25	379.245,56	0,00	M	Aval	1,90%
Banco Regional de Desenvolvimento do Extremo Sul - Invest.	Invest.	01/34	719.912,27	6.348.317,28	M	Imóveis	0,32%
Banco Regional de Desenvolvimento do Extremo Sul - Invest.	Invest.	07/37	265.209,35	1.000.000,00	S	Aval	0,51%+cu
Coop. Cred. Livre Adm. Ass. Ouro Branco	Invest.	03/31	143.196,96	751.784,09	M	Aval	0,3%+cdi
Coop.de Cred.da Região dos Vales-Sicredi	Invest.	06/34	313.185,66	15.000.000,00	M	Recebíveis	0,47%
Banco do Estado do RGS S/A	Invest.	04/29	118.731,19	405.664,94	M	Imóveis	0,95%+tr
Outras Captações de Terceiros			3.799.806,82	7.402.234,25			
Electra Power Geração de Energia	Invest.	12/28	3.495.499,25	7.402.234,25	M	Recebíveis	Ipca
Mútuo Coopera Linha Aparecida Energia S/A	Mútuo	01/26	304.307,57	-	M	Aval	-
Total Endividamento 2024			30.910.776,84	50.085.380,70			
Total Endividamento 2023			25.407.568,98	35.321.537,07			

Nota 21 – Bens em Garantia

Objetivando contrair créditos financeiros junto a instituições financeiras bancárias, especialmente para os financiamentos de ativo fixo, a cooperativa deu em garantia, bens (terrenos, edificações e recebíveis) de sua propriedade. Os empréstimos bancários estão garantidos por terrenos e edificações no valor contábil de R\$ 12.586.981,25 em 31 de dezembro de 2024.

Nota 22 – Capital Social

O Capital Social, no valor de R\$ 42.511.795,96 é formado por cotas partes correspondentes a 83.090 associados.

Nota 23 – Assistência Técnica, Educacional e Social

Os gastos com assistência técnica, educacional e social no exercício totalizaram R\$ 1.263.259,23 e foram computados no resultado e revertido na sua totalidade do Fundo.

Nota 24 – Natureza e Finalidade das Reservas

(a) Fundo de Reserva

O Fundo de Reserva é indivisível para distribuição aos cooperados, sendo constituído por 10% das sobras do exercício conforme previsão estatutária, além de eventuais destinações a critério da Assembleia Geral. Sua constituição é estabelecida pela Lei 5.764/1971. Destina-se à cobertura de perdas nas operações com cooperados e não cooperados e atender o desenvolvimento de suas atividades.

(b) Fundo de Assistência Técnica, Educacional e Social

O FATES também é indivisível para distribuição aos cooperados, sendo constituído por 5% das sobras do exercício, conforme previsão estatutária, além de eventuais destinações a critério da Assembleia Geral. Sua constituição é estabelecida pela Lei 5.764/1971. Destina-se à cobertura dos dispêndios com assistência técnica, educacional e social aos cooperados e seus dependentes e aos funcionários da cooperativa.

(c) Fundo de Manutenção e Investimentos

A obrigatoriedade de constituição deste fundo está prevista no Art. 65º do Estatuto Social, sendo constituído por 5% das sobras do exercício e demais previsões estatutárias, além de eventuais destinações da Assembleia Geral. Destina-se a cobrir gastos à manutenção, conservação dos bens e investimentos da Cooperativa.

(d) Reserva de Contingência

As denominadas Reservas para Contingências são constituídas com o objetivo de compensar, em exercício futuro, a diminuição do resultado ocasionado por perdas com contingências que possam ocorrer, quer seja cível, trabalhista, tributária, ambiental ou outras.

Por deliberação do Conselho de Administração, ad referendum da Assembleia Geral Ordinária, foi constituída a reserva de contingência, através da destinação de R\$ 9.600.000,00 do fundo de reserva e R\$ 4.400.000,00 do fundo de manutenção e investimentos, visando fazer frente aos riscos relacionados as autuações sobre créditos de Pis e Cofins, mencionadas na nota explicativa 17.

A reserva será revertida no exercício em que deixarem de existir as razões que justificaram a sua constituição.

Nota 25 – Demonstração dos Fluxos de Caixa

Na montagem da demonstração dos fluxos de caixa de investimentos e financiamentos foram efetuados ajustes entre os saldos das contas patrimoniais para eliminar efeitos de variações que não representaram movimentação de caixa.

Nota 26 – Instrumentos Financeiros

Valor de mercado dos instrumentos financeiros:

A Administração procedeu a análise dos instrumentos financeiros que compõe o ativo e o passivo e concluiu que o valor justo das disponibilidades, os saldos a receber de clientes e os passivos circulantes aproximam-se do saldo contábil, em razão de o vencimento de parte significativa desses saldos ocorrer em data próxima à do balanço. Os saldos a receber de clientes e dos empréstimos e financiamentos são atualizados monetariamente com base em índices de inflação e juros variáveis em virtude das condições de mercado e, portanto, também próximos do valor justo.

Derivativos:

Na data do balanço a cooperativa não possuía operações envolvendo o mercado de derivativos.

Nota 27 – Resultado Financeiro

	2024	2023
Receita Financeira	3.177.731,45	1.962.649,50
Acréscimos Moratórios	700.201,02	584.983,24
Descontos Obtidos	253.453,79	272.432,86
Receita Financeira de Aplicações	30.774,57	42.635,01
Variações monetárias Ativas	1.095.652,72	474.001,34
Juros s/Capital Próprio	384.145,49	185.604,03
Acréscimos Moratórios Novação de Dívida	589.657,71	353.978,17
Acréscimos Moratórios Semear	18.212,57	21.146,15
Receitas Financeiras Diversas	105.635,58	27.868,70
(-) Despesa Financeira	9.430.757,85	10.250.079,29
Juros s/Financiamentos	6.374.772,76	7.323.989,35
Juros Moratórios	570.487,86	909.231,75
Variações monetárias	238.291,59	28.440,42
Descontos Concedidos	1.218.834,06	986.707,55
Despesas Bancárias	1.028.371,58	988.969,97
Multas	0,00	12.740,25
(=) Resultado Financeiro Líquido	(6.253.026,40)	(8.287.429,79)

Nota 28 – Outros Ingressos/Receitas ou Dispêndios/Despesas Operacionais

	2024	2023
Ingressos/Receita	1.273.991,51	1.885.982,02
Arrendamentos e Aluguéis	587.437,19	541.112,65
Comissões na Recarga de Celulares	8.312,50	9.262,78
Resultado Positivo em Participações Societárias (a)	1.015.398,54	64.950,65
Distribuição de Lucro s/Capital Social	86.273,29	43.986,72
Resultado Energético CCEE Usinas	45.809,35	104.015,12
Operações de Cedi	1.299.140,38	919.816,65
Diversas Outras Receitas	228.377,80	145.411,80
Ganho na Alienação de Investimentos e Imobilizado (NE 14.a)	(1.996.757,54)	57.425,65
(-) Dispêndios/Despesas	4.787.030,34	2.461.210,60
Resultado Negativo em Participações Societárias (a)	3.282.858,70	2.461.210,60
Amortização do Ágio em investimentos	1.504.171,64	0,00
(=) Outros Ingressos/Receitas ou Dispêndios/Despesas Op.	(3.513.038,83)	(575.228,58)

Nota 29 – Fatores de Risco que Podem Afetar os Negócios

Risco de Taxas de Juros: esse risco é oriundo da possibilidade de a cooperativa vir a sofrer perdas (ou ganhos) por conta de flutuações nas taxas de juros que são aplicadas aos seus passivos e ativos captados (aplicados) no mercado. Para minimizar possíveis impactos advindos de oscilações em taxas de juros, a cooperativa adota a política de diversificação, alternando a contratação de taxas fixas e variáveis (como IRP e o CDI), com repactuações periódicas de seus contratos, visando adequá-los ao mercado.

Risco de Crédito: advém na possibilidade de a Cooperativa não receber valores decorrentes do fornecimento a prazo de bens e serviços. Para minimizar os riscos de inadimplência dos clientes, a cooperativa mantém políticas de concessão de crédito priorizando a capacidade de pagamento do financiado.

Risco de Liquidez: O risco de liquidez é medido pela capacidade de a cooperativa cumprir com suas obrigações de curto, médio e longo prazo, tendo presente a sua estrutura de reservas financeiras, de ativos e linhas de créditos disponíveis para captação de novos recursos e principalmente seus fluxos de caixa. As principais obrigações concentram-se, em ordem de relevância, com agentes financeiros e fornecedores. O gerenciamento do risco de liquidez é de responsabilidade da administração, que delibera pela realização de novos investimentos e a contratação de recursos no mercado financeiro mediante autorização anual da assembleia geral dos sócios. Na data base das demonstrações contábeis o índice de liquidez corrente e liquidez geral eram de 0,87 e 0,59, respectivamente. Entendemos que não há indicativos de falta de capacidade de liquidação das obrigações existentes, sejam de curto, médio ou longo prazo.

Nota 30 – Outras Informações

(a) Comparabilidade

Com a adoção das práticas contábeis brasileiras alinhadas com as normas no padrão internacional, mais conhecidas como IFRS, não foram identificados efeitos relevantes que pudessem ser classificados como mudança de práticas contábeis.

(b) Avais

Não existem avais concedidos em nome da cooperativa em favor de funcionários, diretores, associados ou terceiros, pessoas físicas ou jurídicas.

(c) Eventos Subsequentes

Não ocorreram eventos subsequentes entre a data de encerramento do exercício social até a presente data, 24 de janeiro de 2025, que pudessem afetar as informações divulgadas, bem como a análise econômica e financeira.

As notas explicativas integram as demonstrações contábeis.

Teutônia/RS, 31 de dezembro de 2024.

ERINEO JOSE
HENNEMANN21513201034
Assinado de forma digital por ERINEO JOSE HENNEMANN em 31/12/2024. Código: 2025.02.10.061314-0197
Erineo José Hennemann
Presidente – CRA 23862
CPF 215.132.010-34

LILIAN CRISTIANE
BRONSTRUP1810163030
Assinado de forma digital por LILIAN CRISTIANE BRONSTRUP em 31/12/2024. Código: 2025.02.10.061314-0197
Lilian Cristiane Brônstrup
Contadora CRC/RS 097380/O
CPF 018.101.630-30

PARECER DA AUDITORIA EXTERNA



RELATÓRIO DOS AUDITORES INDEPENDENTES SOBRE AS DEMONSTRAÇÕES CONTÁBEIS

Aos Administradores, Conselheiros Fiscais e Associados da **Cooperativa Regional de Desenvolvimento Teutônia - CERTEL** Teutônia - RS

Opinião


Examinamos as demonstrações contábeis da **Cooperativa Regional de Desenvolvimento Teutônia - CERTEL**, que compreendem o Balanço Patrimonial em 31 de dezembro de 2024 e as respectivas Demonstrações de Sobras ou Perdas, do Resultado Abrangente, das Mutações do Patrimônio Líquido e dos Fluxos de Caixa para o exercício findo naquela data, bem como as correspondentes notas explicativas, incluindo as políticas contábeis materiais e outras informações elucidativas.

Em nossa opinião, as demonstrações contábeis acima referidas apresentam, adequadamente, em todos os aspectos relevantes, a posição patrimonial e financeira da **Cooperativa Regional de Desenvolvimento Teutônia - CERTEL** em 31 de dezembro de 2024, o desempenho de suas operações e os seus fluxos de caixa para o exercício findo naquela data, de acordo com as práticas contábeis adotadas no Brasil, aplicáveis as entidades de pequeno e médio porte (NBC TG 1.000).

Base para opinião

Nossa auditoria foi conduzida de acordo com as normas brasileiras e internacionais de auditoria. Nossas responsabilidades, em conformidade com tais normas, estão descritas na seção a seguir, intitulada "Responsabilidades do auditor pela auditoria das demonstrações contábeis". Somos independentes em relação à Cooperativa, de acordo com os princípios éticos relevantes previstos no Código de Ética Profissional do Contador e nas normas profissionais emitidas pelo Conselho Federal de Contabilidade, e cumprimos com as demais responsabilidades éticas de acordo com essas normas. Acreditamos que a evidência de auditoria obtida é suficiente e apropriada para fundamentar nossa opinião.

Porto Alegre/RS, 24 de janeiro de 2025.


JOSE ROBERTO
SIMAS:67179843091
2025-02-07 15:24:36
José Roberto Simas - Resp. Técnico
Contador CRC RS 062801/O-1



José Carlos Faccio Suzin
Contador CRC RS 049550/O-4

DICKEL & MAFFI – AUDITORIA E CONSULTORIA SS
Registro CRC RS 3.025

PARECER DO CONSELHO FISCAL


Na qualidade de membros do Conselho Fiscal da Cooperativa Regional de Desenvolvimento Teutônia – Certel, no uso das atribuições que nos confere o Art. 59 do Estatuto Social, tendo em vista observações em reuniões do órgão durante o exercício de 2024, constatamos que o Balanço Patrimonial e a Demonstração de Resultado de Exercício, encerrados em 31/12/2024, em conjunto com as demais Demonstrações e Notas Explicativas que os acompanham e do Relatório de Opinião dos Auditores Independentes, expressam adequadamente a situação patrimonial, econômica e financeira da cooperativa naquela data. Em razão disto, recomendamos a sua aprovação por parte dos associados em Assembleia Geral.

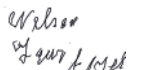
Teutônia, 12 de fevereiro de 2025.



José Ademar Gräff
Coordenador


Fabiani Graciela Bartz
Conselheiro Efetivo


Pedro Ghisleni
Conselheiro Efetivo


Gilmar Arthur Naher
Conselheiro Suplente


Nelson Lauri Appel
Conselheiro Suplente


Lili Beckenbach
Conselheiro Suplente

Parecer conforme Ata número 738, transcrita no Livro de Atas do Conselho Fiscal nº 007, página 375.

somoscoop»



R. Pastor Hasenack, 240, CEP 95.890-000 -
Teutônia - RS | Telefone (51) 3762-5555

LOJAS CERTEL

 0800 722 0505  51 99288-7463   lojascertel

CERTEL ARTEFATOS DE CIMENTO

 51 3762-5550  51 99887-4702   certelartefatosdecimento

CERTEL COMERCIALIZADORA DE ENERGIA

 51 99619-6493